



**SIRDARYO VILOYATI
STATISTIKA BOSHQARMASI**

SIRDARYO VILOYATIDA QURILISH ISHLARI


**2022- YIL
YANVAR-APREL**

2022-yilning yanvar-aprel oylarida, Sirdaryo viloyatida jami **762,4** mlrd. soʻmlik qurilish ishlari bajarilib, oʻsish surʻati 2021- yilning yanvar-aprel oylariga nisbatan **82,9 %** ni tashkil etdi.



Qurilish ishlari hajmining tarkibi, % da

Qurilish ishlari hajmi yirik qurilish tashkilotlari, kichik korxona va mikrofirmalar hamda norasmiy sektorlarda amalga oshirilgan ishlar tarkibi boʻyicha shakllanadi.





Hududlar kesimida qurilish faoliyati bilan shug'ullanayotgan korxona va tashkilotlar to'g'risida ma'lumotlar, *birlikda*

	Holatiga :		o'tgan yilga nisbatan, % da
	01.05.2021- y.	01.05.2022- y.	
Sirdaryo viloyati	1570	1598	101,8
Shaharlar:			
Guliston	607	611	100,8
Shirin	40	44	110,0
Yangiyer	114	122	107,0
tumanlar:			
Boyovut	98	91	92,9
Guliston	92	103	112,0
Mirzaobod	154	162	105,2
Oqoltin	78	81	103,8
Sardoba	40	37	92,5
Sayxunobod	95	101	106,3
Sirdaryo	162	160	98,8
Xovos	90	86	95,6



**2022- yil 1- may holatiga ko'ra
Sirdaryo viloyatida
faoliyat ko'rsatayotgan qurilish
korxonalari ulushi, % da**



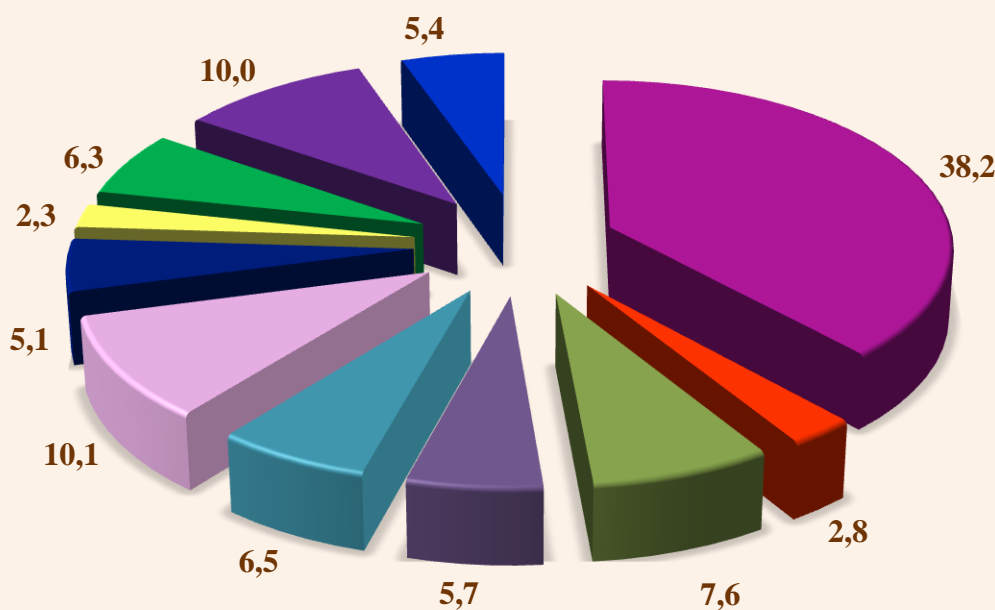
Guliston sh. (38,2 %)



Mirzaobod (10,1 %)



Sirdaryo (10,0 %)



- Guliston sh
- Shirin sh
- Yangiyer sh
- Boyovut
- Guliston
- Mirzaobod
- Oqoltin
- Sardoba
- Sayxunobod
- Sirdaryo
- Xovos



Qurilish ishlari 2022- yil yanvar-aprel oylarida

	Qurilish ishlari, mlrd. so'm	Shu jumladan:		
		Yirik qurilish tashkilotlari	Kichik va mikrofirmalar	Norasmiy sektor
Sirdaryo viloyati	762,4	54,2	658,3	49,9
Shaharlar:				
Guliston	284,6	8,0	272,9	3,7
Shirin	43,3	14,5	26,7	2,1
Yangiyer	43,3	0,0	40,9	2,4
tumanlar:				
Boyovut	31,7	0,0	25,8	5,9
Guliston	80,9	17,1	61,1	2,7
Mirzaobod	120,0	8,4	105,5	6,1
Oqoltin	20,4	0,0	18,8	1,6
Sardoba	14,2	0,0	10,1	4,1
Sayxunobod	17,5	0,0	13,9	3,6
Sirdaryo	65,4	6,2	43,9	15,3
Xovos	41,0	0,0	38,7	2,3

* Hududlar bo'yicha taqsimlanmaydigan hajmni qo'shgan holda



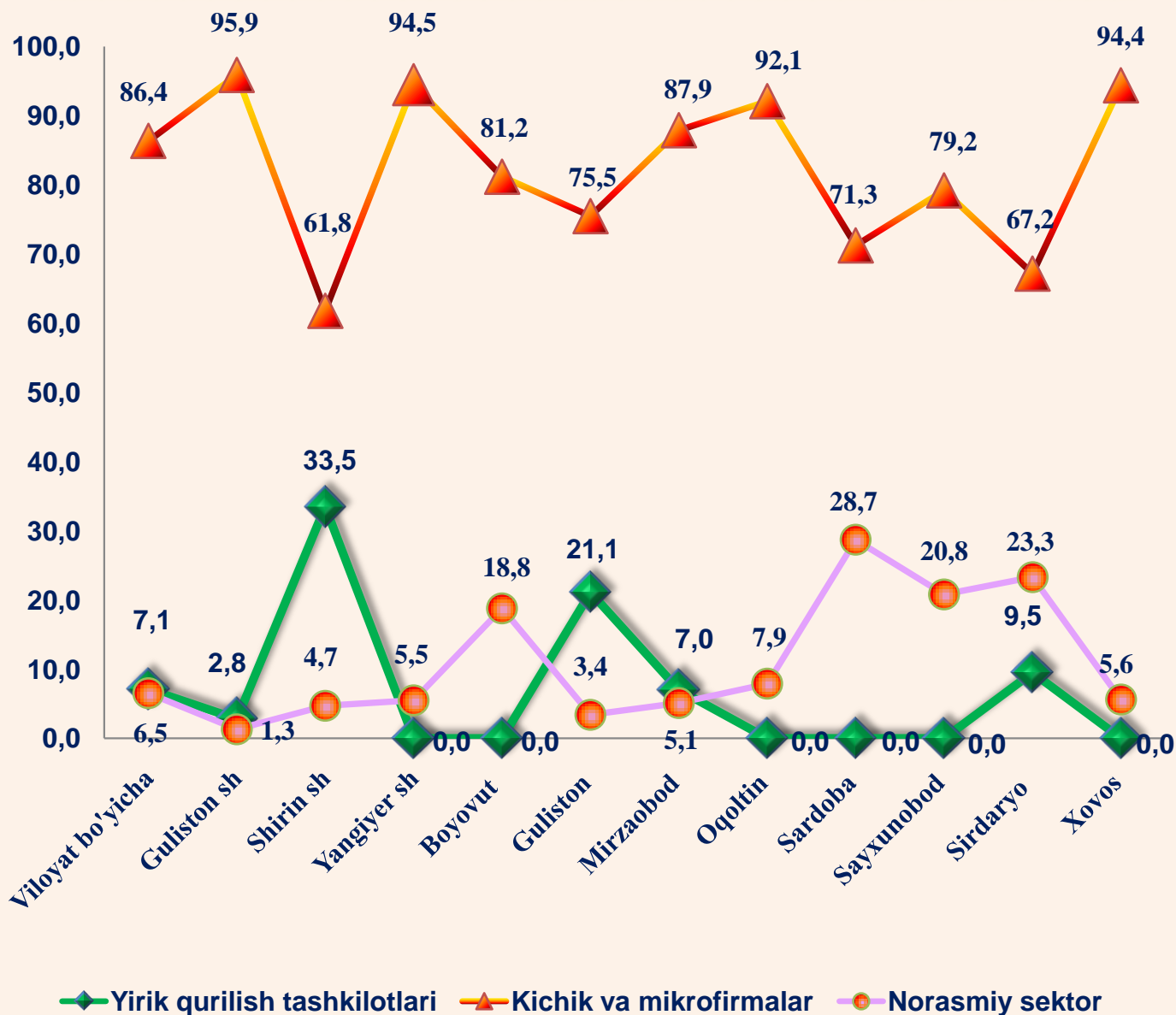
2022- yilning yanvar-aprel oylarida, jami qurilish ishlari hajmi tarkibida yirik qurilish tashkilotlari tomonidan bajarilgan qurilish ishlari hajmi 54,2 mlrd. so'mni tashkil etdi. Qurilish ishlari 2021-yilning mos davriga nisbatan 42,9 % ni tashkil etib, jami qurilish ishlari hajmidagi ulushi 2021- yilning yanvar-aprel oylaridagi ko'rsatkich darajasidan 6,6 punktga kamayib, 7,1 % ni tashkil etdi.

Qurilish ishlari (ulushi)

2022- yil yanvar-aprel oylarida

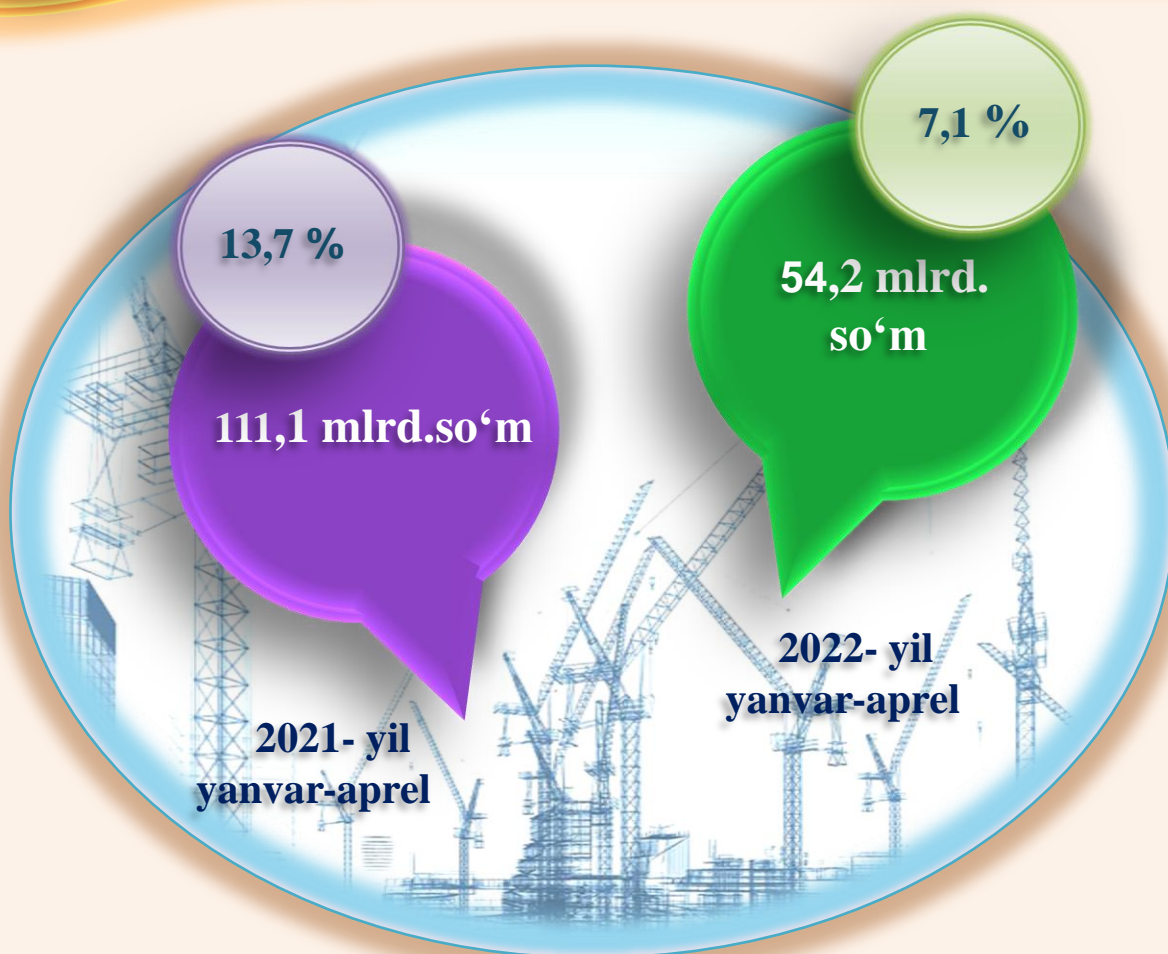


Pudratchi – kapital qurilish uchun pudrat shartnomasi asosida bino va inshootlarni qurish bo'yicha qurilish-montaj, qayta ta'mirlash, kapital ta'mirlash hamda texnologik va boshqa uskunalarni montaj qilish, sozlash va boshqa pudrat ishlarini bajarish bilan shug'ullanadi.





Yirik qurilish tashkilotlari tomonidan bajarilgan qurilish ishlari



MA'LUMOT UCHUN: yirik qurilish tashkilotlari tomonidan bajarilgan qurilish ishlarining jami qurilish ishlari hajmidagi eng ko'p ulushi Shirin shahri (hududdagi jami qurilish ishlari hajmining 33,5 %), Guliston tumani (hududdagi jami qurilish ishlari hajmining 21,1 % yoki 2021-yilning yanvar-apreliga nisbatan 38,5 marta ko'p) ga Mirzaobod tumani (7,0 %)ga to'g'ri keldi.

2022-yilning yanvar-aprel oylarida kichik korxona va mikrofirmalar tomonidan bajarilgan qurilish ishlari hissasiga jami qurilish ishlari hajmining 86,4 % to'g'ri kelib, 2021- yilning yanvar-aprel oylariga nisbatan 8,0 punktga ko'paydi. Shuningdek, ular hissasiga to'g'ri kelgan qurilish ishlari hajmi 2021- yilning yanvar-apreliga nisbatan 91,0 % ni tashkil etgan holda 658,3 mlrd. so'm miqdorida qayd etildi.

Kichik korxona va mikrofirmalar, ulushi, % da



86,4

2022- yil
yanvar-aprel

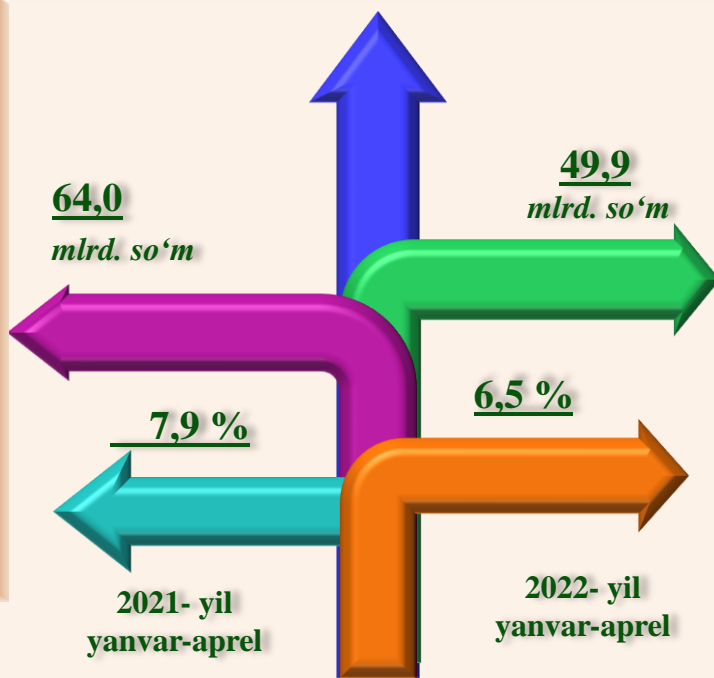
78,4

2021- yil
yanvar-aprel



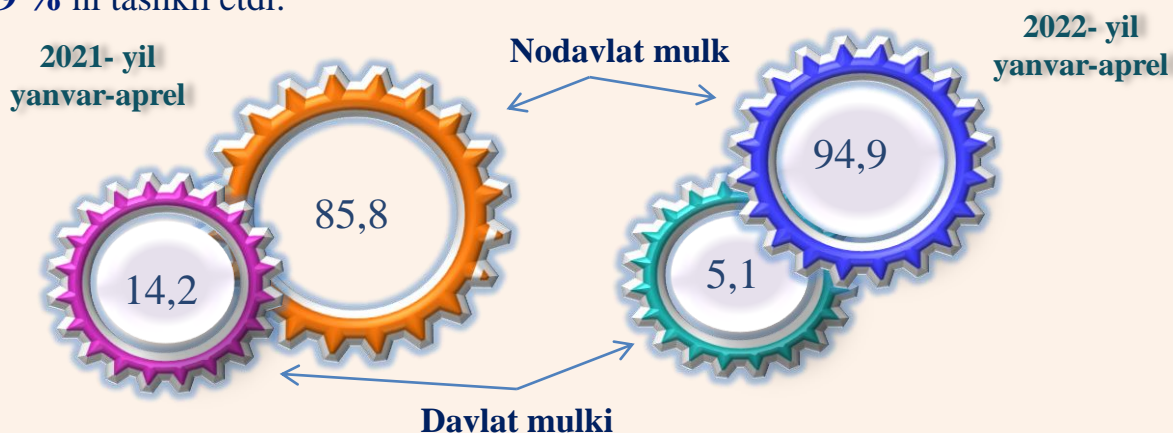
MA'LUMOT UCHUN: joriy hisobot davrida kichik korxona va mikrofirmalar tomonidan eng yuqori ulush ko'rsatkichi Guliston shahrida (272,9 mlrd. so'm yoki umumiy hajmga nisbatan 95,9 %), Mirzaobod tumanida (105,5 mlrd. so'm yoki 87,9 %), Guliston tumani (61,1 mlrd. so'm yoki 75,5 %)ga to'g'ri keldi.

Viloyatda norasmiy sektor hissasiga to'g'ri kelgan qurilish ishlarining ulushi 6,5 % ni tashkil etdi yoki 49,9 mlrd. so'm miqdorida qayd etildi. 2021-yilning mos davriga nisbatan 71,3 % ni tashkil etdi.



Mulkchilik shakli davlat va nodavlat bo'lgan tashkilotlar tomonidan bajarilgan qurilish ishlari, ulushi foizda

Davlat mulkchiligidagi tashkilotlar tomonidan jami 39,2 mlrd. so'm qurilish ishlari bajarildi. Nodavlat mulkchilikdagi tashkilotlar tomonidan esa 723,1 mlrd. so'm qurilish ishlari bajarildi. Ularning viloyatdagi ulushi mos ravishda 5,1 % va 94,9 % ni tashkil etdi.





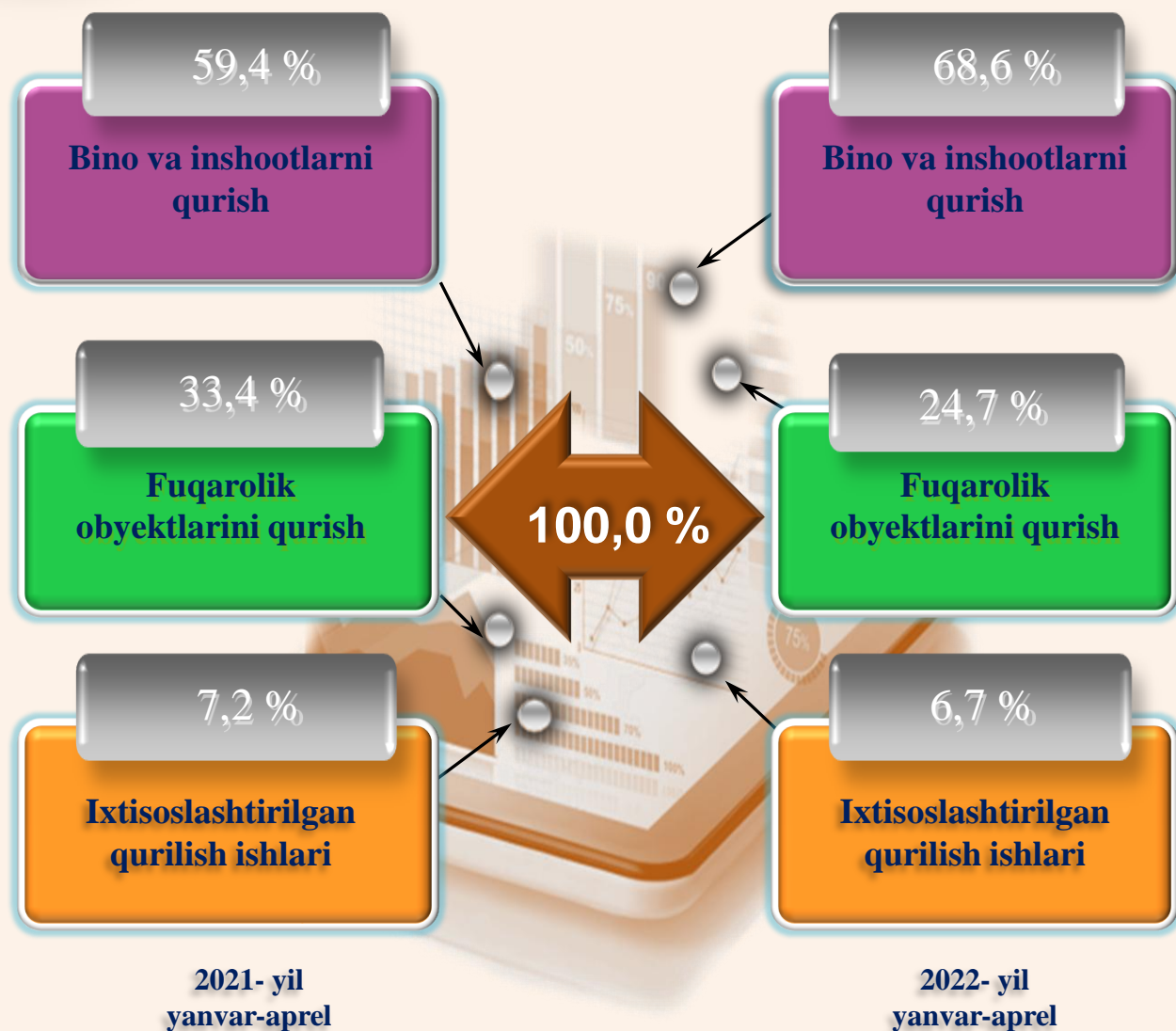
Hududlar kesimida qurilish ishlari 2022- yil yanvar-aprel oylarida

	Qurilish ishlari, mlrd. so'm	O'sish sur'ati, % da	Shu jumladan yangi qurilish, rekonstruksiya, kengaytirish va texnik qayta qurollantirish
Sirdaryo viloyati	762,4	82,9	447,2
Shaharlar:			
Guliston	284,6	93,4	145,6
Shirin	43,3	97,7	28,7
Yangiyer	43,3	86,8	27,8
tumanlar:			
Boyovut	31,7	93,5	21,2
Guliston	80,9	95,6	54,8
Mirzaobod	120,0	94,0	63,8
Oqoltin	20,4	89,9	13,9
Sardoba	14,2	95,9	9,7
Sayxunobod	17,5	94,6	12,2
Sirdaryo	65,4	86,7	42,7
Xovos	41,0	28,5	26,8



Ma'lumot uchun: Yangi qurilish – yangi quvvatlarni yaratish maqsadida, yangi hududlarda amalga oshiriladigan asosiy, yordamchi va xizmat ko'rsatish maqsadlari uchun obyektlar (bino va inshootlar) kompleksini qurish.

Viloyatda iqtisodiy faoliyat turlari bo'yicha qurilish ishlari (*ulushi % da*)



Ma'lumot uchun: Iqtisodiy faoliyat turlari bo'yicha qurilish ishlarining asosiy qismi qurilish, turar joy va yashash uchun mo'ljallangan hamda yashash uchun mo'ljallanmagan binolar qurish bo'yicha amalga oshirilgan qurilish ishlaridan tashkil topdi.



Iqtisodiy faoliyat turlari bo'yicha hududlar kesimida qurilish ishlari 2022- yil yanvar-aprel oylarida

	Qurilish ishlari, mlrd. so'm	shu jumladan:		
		Bino va inshootlarni qurish	Fuqarolik obyektlarini qurish	Ixtisoslashti- rilgan qurilish ishlari
Sirdaryo viloyati	762,4	522,9	188,5	51,0
Shaharlar:				
Guliston	284,6	178,8	88,4	17,3
Shirin	43,3	33,1	7,9	2,3
Yangiyer	43,3	34,6	3,7	4,9
tumanlar:				
Boyovut	31,7	23,6	6,2	1,9
Guliston	80,9	54,1	24,1	2,7
Mirzaobod	120,0	79,1	31,7	9,2
Oqoltin	20,4	15,8	3,6	1,0
Sardoba	14,2	10,7	2,1	1,4
Sayxunobod	17,5	13,7	2,4	1,4
Sirdaryo	65,4	49,2	10,2	6,0
Xovos	41,0	30,1	8,1	2,8

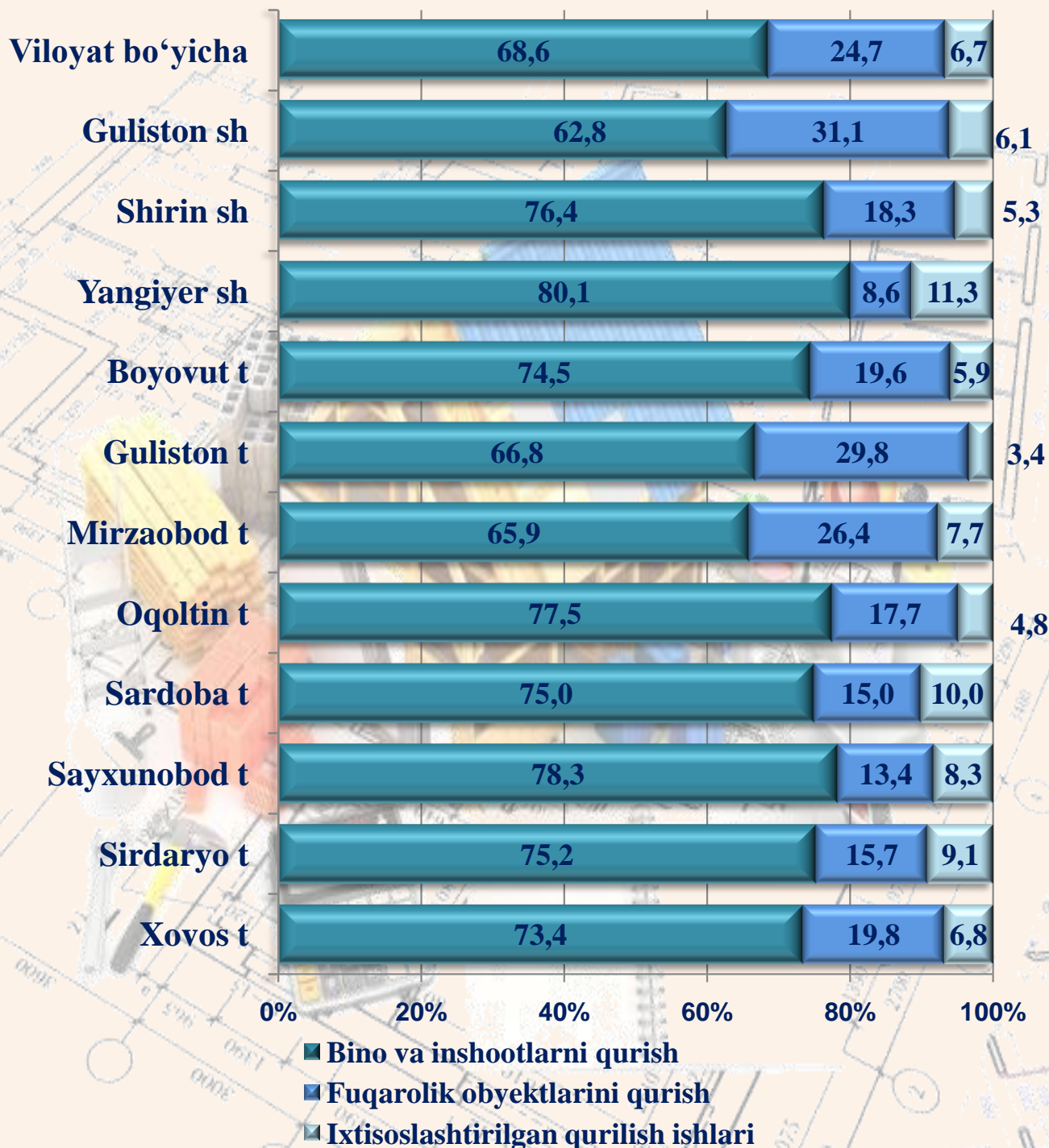
**Hududlar bo'yicha taqsimlanmaydigan hajmni qo'shgan holda*



Iqtisodiy faoliyat turlari bo'yicha hududlar kesimida qurilish ishlari 2022- yil yanvar-aprel oylarida



ulushi % da



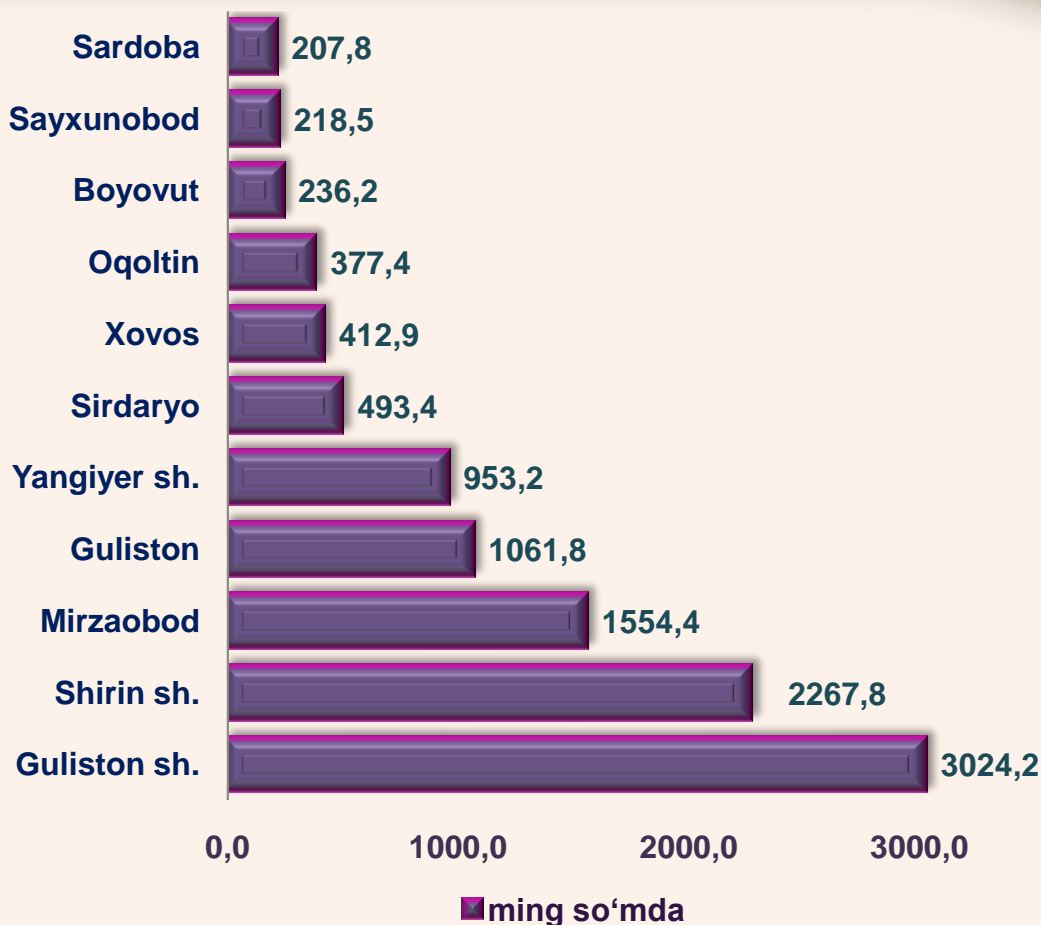


Hududlar kesimida aholi jon boshiga qurilish ishlari 2022- yil yanvar-aprel oylarida

	Aholi jon boshiga qurilish ishlari, ming. so'm	O'sish sur'ati, % da
Sirdaryo viloyati	865,5	81,1
Shaharlar:		
Guliston	3024,2	90,8
Shirin	2267,8	96,7
Yangiyer	953,2	84,7
tumanlar:		
Boyovut	236,2	91,9
Guliston	1061,8	93,3
Mirzaobod	1554,4	91,7
Oqoltin	377,4	88,1
Sardoba	207,8	94,1
Sayxunobod	218,5	92,8
Sirdaryo	493,4	85,2
Xovos	412,9	27,9



Hududlar kesimida aholi jon boshiga qurilish ishlari 2022- yil yanvar-aprel oylarida



2022- yilning yanvar-aprel oylarida aholi jon boshiga qurilish ishlari bo'yicha quyidagi hududlarda yuqori hajmlar, xususan, Guliston shahrida – 3 024,2 ming so'm, Shirin shahrida– 2 267,8 ming so'm, Mirzaobod tumanida – 1 554,4 ming so'm, Guliston tumanida – 1 061,8 ming so'm, Yangiyer shahrida – 953,2 ming so'm qayd etildi.

Tuman va shaharlar kesimida 2022-yil yanvar-aprel oylarida hududda bajarilgan qurilish ishlari hajmi bo'yicha birinchi o'rinni Guliston shahri — 284,6 mlrd. so'm (yoki, viloyatda jami bajarilgan qurilish ishlari hajmidagi ulushi 37,3 %), undan keyin mos ravishda Mirzaobod tumani 120,0 mlrd. so'm (yoki 15,7 %), Guliston tumani 80,9 mlrd. so'm (yoki 10,6 %), Sirdaryo tumani – 65,4 mlrd. so'm (yoki 8,6 %), Yangiyer hamda Shirin shaharlarida – 43,3 mlrd so'm (yoki 5,7 %) dan qurilish ishlari bajarilganligi qayd etildi .



**Investitsiyalar va qurilish statistikasi
bo'limi**

Aloqa telefoni: (67) 236-86-27